

▲ **WELLO 4 éléments** : haut retour droite, angle haut droite, bas intermédiaire PMR et haut retour gauche.

ACCUEIL Wello



◀ WELLO : angle bas.

WELLO est composé d'éléments hauts et bas de conception qualitative et esthétique. Leur assemblage est très facile pour une mise en place agréable et facile.

Plateau : En mélaminé haute densité non feu épaisseur 25 mm ou 30 mm, le chant d'épaisseur 2 mm est de couleur identique au plateau mais peut être différente sur demande. Dessus en verre clair trempé épaisseur 10 mm.

Piètement : En mélaminé épaisseur 25 mm et tube acier carré 50x50 mm de côté.

Assemblage : Inserts, goujons, excentriques, équerres et plats de fixation.

Vérins : Réglage jusqu'à 15 mm pour corriger le dénivelé du sol.

Éléments bas : Hauteur 74 cm et profondeur 80 cm.

Éléments hauts : Hauteur 115 cm et profondeur 35 cm.

Profil creux en aluminium hauteur 12 mm habille les éléments bas et haut.

Coloris : Plateau et piètement disponibles dans tous les coloris. Voir nuancier sur le rabat en fin de catalogue.

ANGLE



ANGLE BAS GAUCHE

BA-ANBG-8080
BA-ANBG-100100
BA-ANBG-120120



ANGLE HAUT GAUCHE

BA-ANGH-8080
BA-ANGH-100100
BA-ANGH-120120



ANGLE BAS DROITE

BA-ANBD-8080
BA-ANBD-100100
BA-ANBD-120120



ANGLE HAUT DROITE

BA-ANGHD-8080
BA-ANGHD-100100
BA-ANGHD-120120

BAS



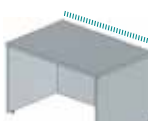
BAS INTERMÉDIAIRE

BA-DBINT-8080
BA-DBINT-10080
BA-DBINT-12080



BAS RETOUR DROITE

BA-DBRETD-8080
BA-DBRETD-10080
BA-DBRETD-12080



BAS INDÉPENDANT

BA-DBIND-8080
BA-DBIND-10080
BA-DBIND-12080



BAS RETOUR GAUCHE

BA-DBRETG-8080
BA-DBRETG-10080
BA-DBRETG-12080

PMR




BAS INTERMÉDIAIRE PMR

BA-DBINTPMR-80110
BA-DBINTPMR-100110
BA-DBINTPMR-120110



BAS RETOUR DROITE PMR

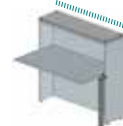
BA-DBEXTPMRD-80110
BA-DBEXTPMRD-100110
BA-DBEXTPMRD-120110



BAS RETOUR GAUCHE PMR

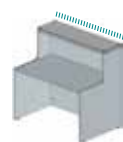
BA-DBEXTPMRG-80110
BA-DBEXTPMRG-100110
BA-DBEXTPMRG-120110

HAUT



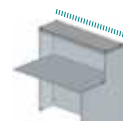
HAUT INTERMÉDIAIRE

BA-DHINT-8080
BA-DHINT-10080
BA-DHINT-12080



HAUT INDÉPENDANT

BA-DHIND-8080
BA-DHIND-10080
BA-DHIND-12080



HAUT RETOUR DROITE

BA-DHRETD-8080
BA-DHRETD-10080
BA-DHRETD-12080



HAUT RETOUR GAUCHE

BA-DHRETG-8080
BA-DHRETG-10080
BA-DHRETG-12080

ACCUEIL *Wello*



▲ **WELLO 4 éléments** : haut retour gauche, bas intermédiaire PMR, angle haut droite et haut retour droite.

▼ **WELLO 4 éléments** : haut retour gauche, haut intermédiaire, angle haut droite et haut retour droite.



16



▲ **WELLO 6 éléments** : bas retour droite, angle bas droite, bas intermédiaire PMR, haut intermédiaire, angle haut gauche et haut retour gauche.

Pour la gamme *Wello*
tous les coloris sont possibles.



▲ **WELLO** : angle haut.

ACCUEIL *OPTIONS*



◀ Platine de fixation et de sécurisation pour l'écran (tous coloris du nuancier)

OPS-PF



◀ Boîtier métallique (tous coloris du nuancier)

OPS-BOI



◀ Boîtier câblé (blanc, noir ou aluminium)

OPS-BOIC-IB



◀ Top access câblé (blanc, noir ou aluminium)

OPS-TAC-IB



◀ Obturbateur passe câbles (aluminium)

OPS-OPCA



◀ Goulotte simple pour câbles (tous coloris du nuancier)

OPS-GSC



◀ Guide passe câbles (gris)

OPS-GPC



◀ Support UC réglable (tous coloris du nuancier)

OPS-SUC



◀ Vertèbre descente de câbles (noir ou aluminium)

OPS-VER



◀ Support clavier coulissant (tous coloris du nuancier)

OPS-SCC



◀ Coloris piétement effet chromé

OPS-CHR